



Lokalny Program Rewitalizacji Gminy Lutowiska na lata 2017-2023

Wyniki badań ankietowych przeprowadzonych na terenie Gminy Lutowiska



MINISTERSTWO
ROZWOJU



Unia Europejska
Fundusz Spójności



Ogólne informacje

W dniach od 15 marca do 11 kwietnia 2017 roku przeprowadzone zostało badanie ankietowe w ramach projektu „Opracowanie Lokalnego Programu Rewitalizacji dla Gminy Lutowiska na lata 2017-2023”. Badanie było realizowane za pomocą papierowych kwestionariuszy do samodzielnego wypełniania oraz aplikacji na stronie internetowej Gminy.

Celem badania było poznanie opinii mieszkańców Gminy Lutowiska na temat aktualnych potrzeb w zakresie rewitalizacji problemowych obszarów gminy oraz oczekiwanych działań mających na celu ich ożywienie społeczno-gospodarcze.

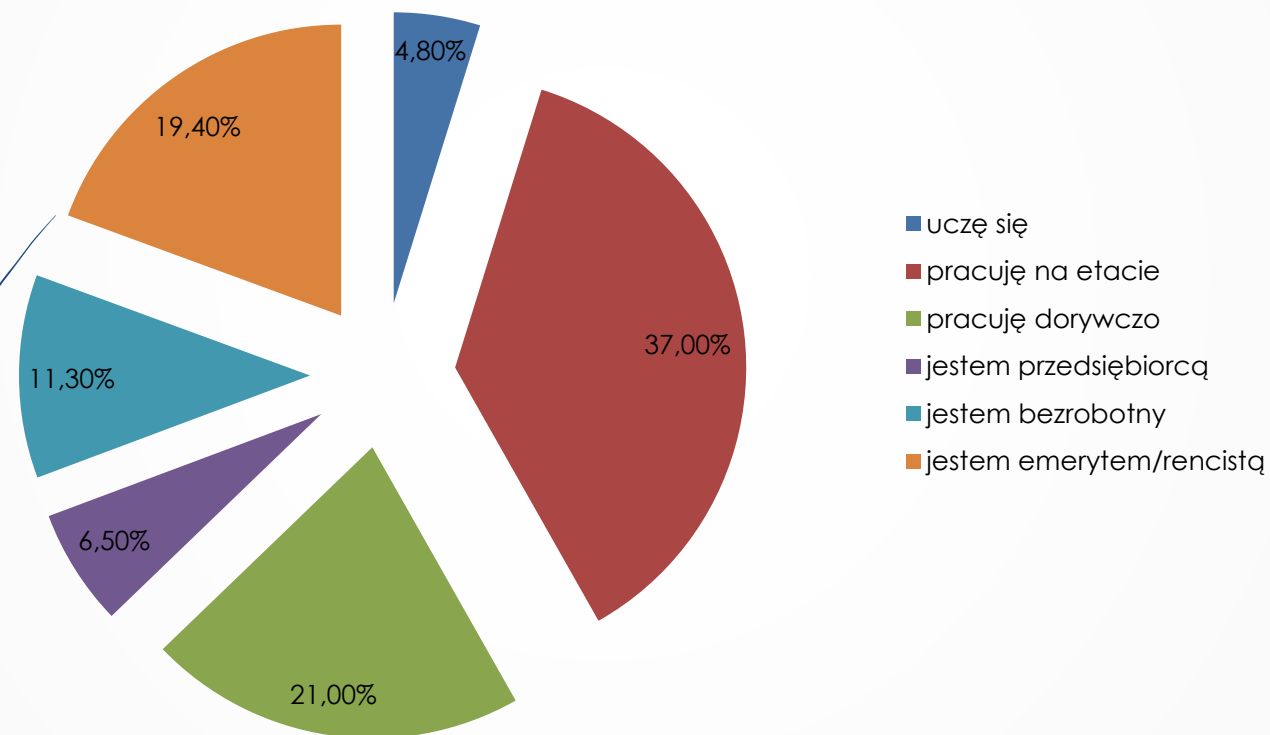
Ogólne informacje c.d.

W badaniu wzięły udział łącznie 63 osoby, wśród których przeważały kobiety (58%). Jeśli chodzi o wiek, najliczniejszą grupę stanowiły osoby w przedziale wiekowym 45-64 lat (46,80%). Na kolejnych miejscach znalazły się osoby w przedziale wiekowym 25-44 lat (37,10%), osoby w wieku 65 i więcej stanowiły (8%). Najmniej liczną grupę stanowiły osoby poniżej 20 roku (1,60%).

Badanie to należy traktować jako materiał uzupełniający, poglądowy do analiz statystycznych prowadzonych dla obszaru gminy i obszaru, który zostanie wyznaczony jako zdegradowany i rewitalizacji.

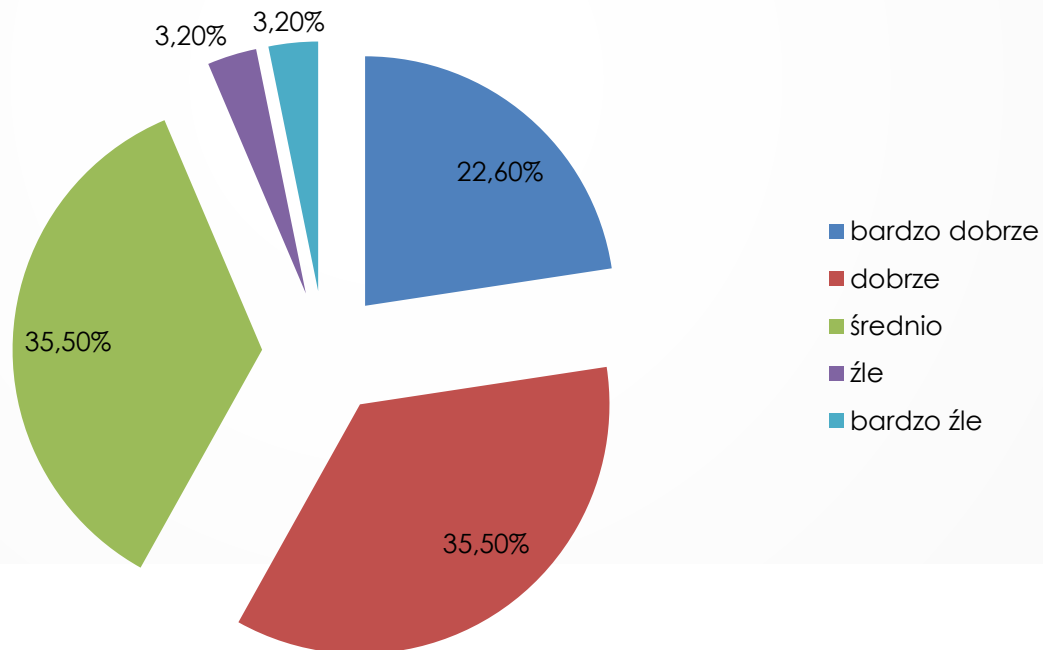
Ogólne informacje c.d.

Struktura ankietyowanych osób ze względu na status zawodowy

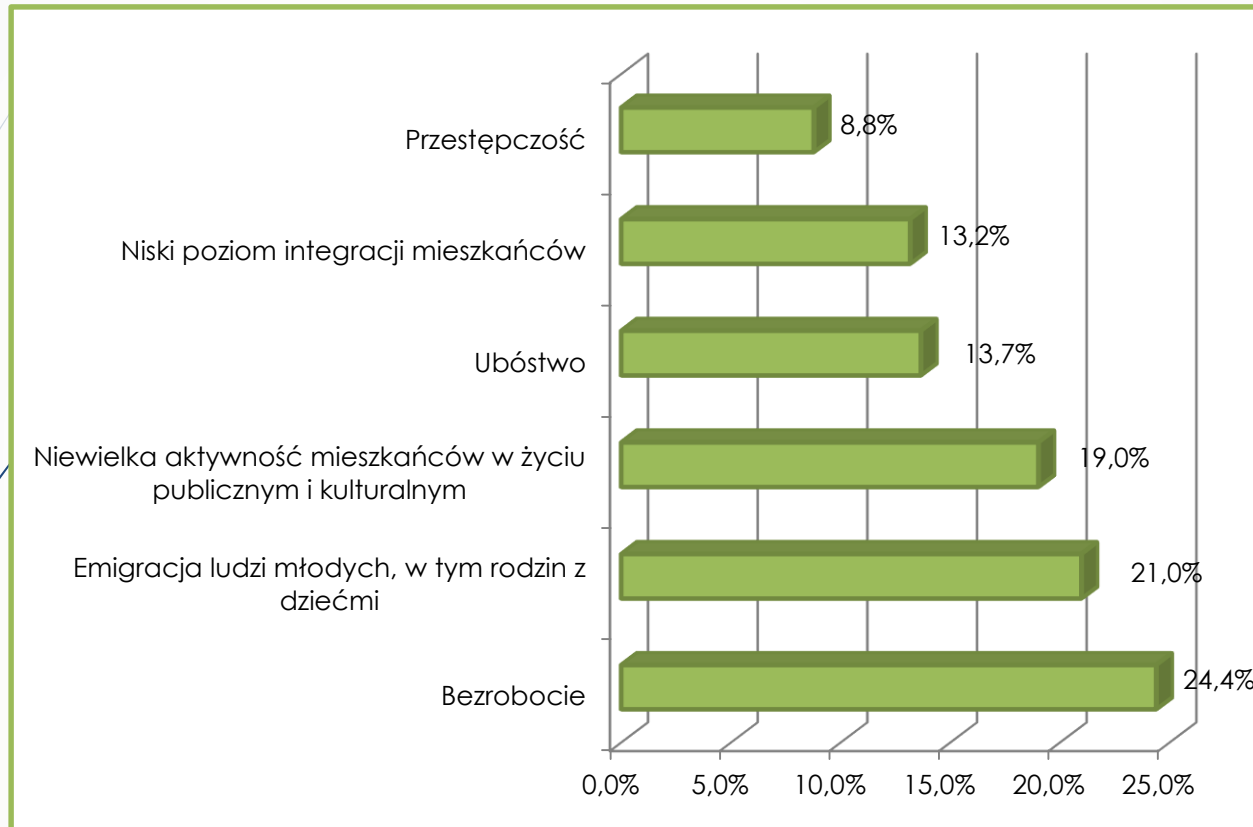


Wyniki – ogólna ocena życia w Gminie

Pierwsze pytanie w ankiecie dotyczyło ogólnej opinii mieszkańców na temat życia w gminie. Z odpowiedzi wyłania się w miarę optymistyczny obraz – łącznie odpowiedzi „bardzo dobrze” i „dobrze” udzieliło ponad 58% ankietowanych (58,10%). 6,40% ankietowanych stwierdziło, że w Gminie Lutowiska mieszka się źle i bardzo źle.



Wyniki – najważniejsze problemy społeczne w Gminie



- Ankietowani najczęściej wskazywali miejscowość Lułowiska jako miejscowość o największym natężeniu problemów społecznych.

Wyniki – najpoważniejsze problemy środowiskowe w Gminie

| PROBLEMY | liczba | % |
|---|--------|--------|
| Nieekologiczne zachowania wśród mieszkańców (niesprzątanie po zwierzętach, wywożenie śmieci do lasu, spalanie śmieci, inne) | 47 | 30,32% |
| Zły stan zbiorników i cieków wodnych, zanieczyszczenie wody (np. staw, zalew, rzeki, inne) | 29 | 18,71% |
| Zanieczyszczenie gleb w tym dzikie wysypiska śmieci | 30 | 19,35% |
| Zanieczyszczenie powietrza | 23 | 14,84% |
| Brak lub zły stan terenów zielonych (np. parków, skwerków, ogródków miejskich inne) | 26 | 16,77% |

- Na pytanie gdzie występują problemy środowiskowe ankietowani najczęściej odpowiadali, że problemy dotyczą całej gminy i trudno wskazać konkretną lokalizację.

Wyniki – problemy gospodarcze w Gminie Lutowiska

| Problemy | liczba | % |
|---|--------|--------|
| Mała przedsiębiorczość mieszkańców | 40 | 22,35% |
| Słaba kondycja ekonomiczna istniejących przedsiębiorstw | 32 | 17,88% |
| Brak wykwalifikowanych pracowników | 31 | 17,32% |
| Brak stałych miejsc pracy dostosowanych do profilu zawodowego mieszkańców | 40 | 22,35% |
| Zbyt mała liczba lokali usługowych | 36 | 20,11% |

- Na pytanie gdzie występują problemy gospodarcze ankietowani najczęściej wskazywali miejscowość Lutowiska.

Wyniki – najważniejsze problemy przestrzenno-funkcjonalnych

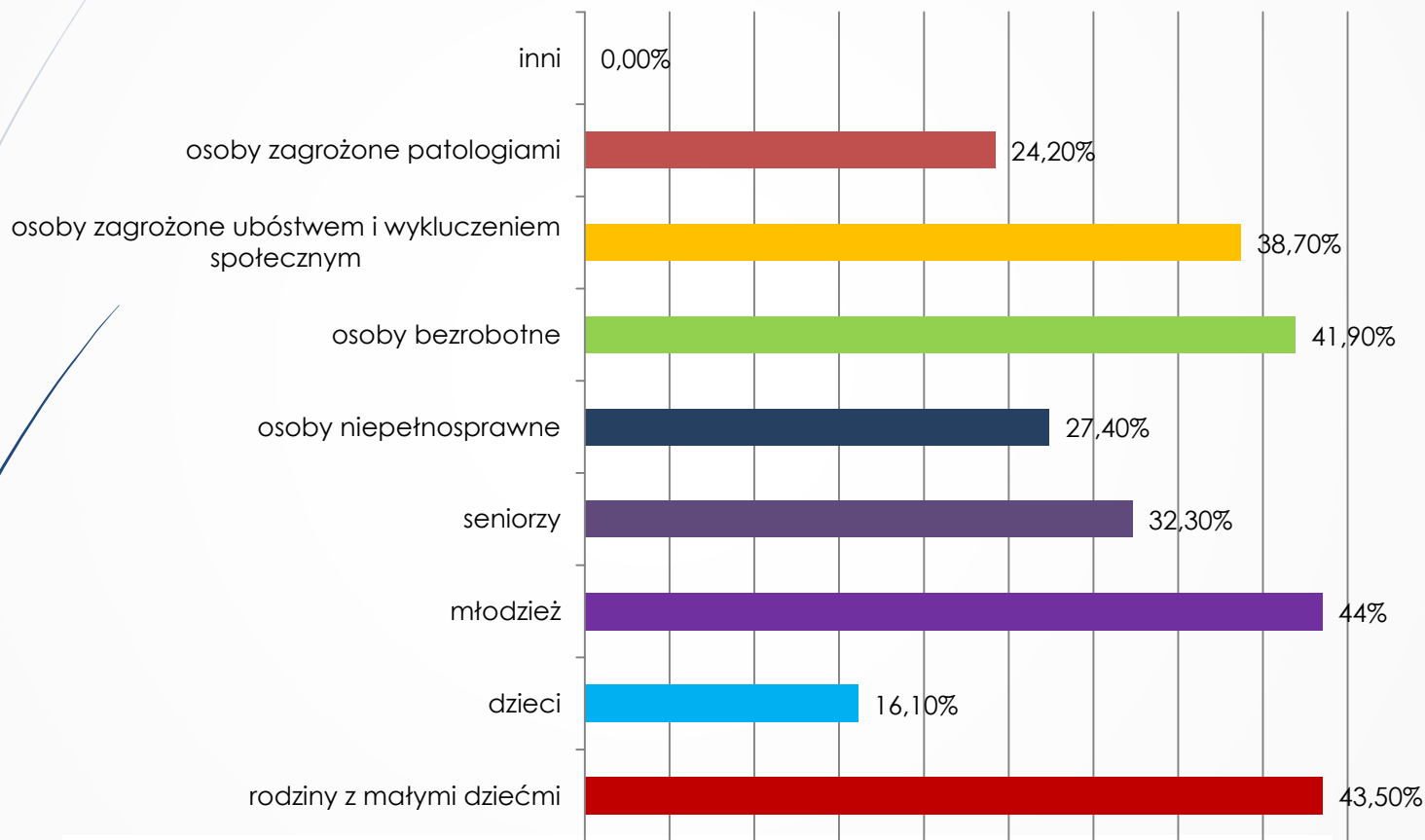
| PROBLEMY | LICZBA | % |
|---|--------|--------|
| Braki lub zła jakość infrastruktury technicznej | 48 | 26,97% |
| Zły stan, brak lub mała dostępność do infrastruktury społecznej | 32 | 17,98% |
| Zły stan, brak lub mała dostępność do obiektów kulturalnych, miejsc spotkań dla mieszkańców | 27 | 15,17% |
| Brak lub niewystarczający stopień zagospodarowania miejsc publicznie dostępnych | 26 | 14,61% |
| Niedostosowanie miejsc publicznie dostępnych do potrzeb osób niepełnosprawnych | 26 | 14,61% |
| Niedostosowanie miejsc publicznych dla rodziców z dzieckiem w wózku | 19 | 10,67% |

Wyniki – najpoważniejsze problemy techniczne Gminy

| Problemy | liczba | % |
|---|--------|--------|
| Zły stan budynków publicznych | 23 | 23,47% |
| Zły stan komunalnych budynków mieszkalnych | 30 | 30,61% |
| Braki w wyposażeniu budynków w rozwiązania energooszczędne i proekologiczne | 45 | 45,92% |

- ▶ Ankietowani najczęściej jako lokalizację problemów technicznych w gminie wskazywali miejscowość Lutowiska.

Wyniki – grupy społeczne, które powinny być głównymi odbiorcami działań rewitalizacyjnych w Gminie Lutowiska



Ocena konieczności wdrożenia programu żywienia społeczno-gospodarczego Gminy Lutowiska

